

Вентили. Серия 28.

Присоединение G1/8, G1/4, G3/8, G1/2.

Универсальное соединение $\varnothing 4, 6, 8, 10, 12$ мм.

Вентили изготавливаются из латуни, покрытой никелем OT58 (латунь), с NBR уплотнениями и пластмассовой регулировочной рукояткой. Они предназначены для регулирования расхода сжатого воздуха, воды и минерального масла.



ОБЩИЕ ХАРАКТЕРИСТИКИ

Конструкция	конического типа
Крепление	через отверстия в корпусе или на панели
Материалы	латунь покрытая никелем, пластмассовая регулировочная рукоятка, NBR уплотнения
Присоединение	G1/8, G1/4, G3/8, G1/2
Установка	в любом положении
Температура	0 ÷ 80°C (при сухом воздухе -20°)

ПНЕВМАТИЧЕСКИЕ ПАРАМЕТРЫ

Рабочее давление	0 ÷ 10 бар
Номинальный расход	см. таблицу

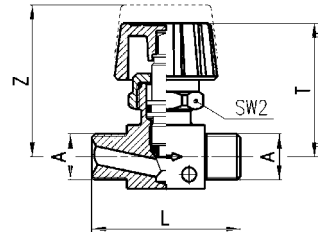
РАСХОД ВЕНТИЛЕЙ

(входное давление: 6 бар)

РАЗМЕРЫ

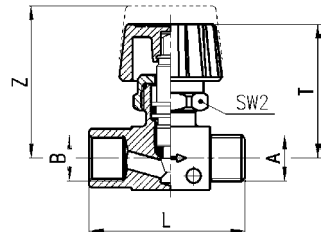
Мод.	Д P 1 бар	Свободный поток
2810 1/8	415 Нл/мин	590 Нл/мин
2820 1/8	400 Нл/мин	640 Нл/мин
2830 1/8	415 Нл/мин	635 Нл/мин
2810 1/4	508 Нл/мин	740 Нл/мин
2820 1/4	530 Нл/мин	840 Нл/мин
2830 1/4	530 Нл/мин	850 Нл/мин
2810 3/8	620 Нл/мин	900 Нл/мин
2820 3/8	1415 Нл/мин	1990 Нл/мин
2830 3/8	1415 Нл/мин	1980 Нл/мин
2810 1/2	1540 Нл/мин	2080 Нл/мин
2820 1/2	1520 Нл/мин	2150 Нл/мин
2830 1/2	1520 Нл/мин	2100 Нл/мин

Вентиль. Мод. 2810...



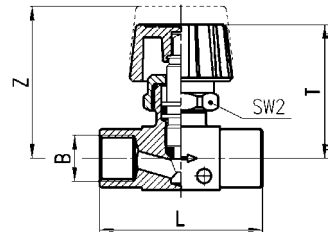
РАЗМЕРЫ						
Мод.	A	L	T	Z	SW2	
2810 1/8	G1/8	40	37	42.5	19	
2810 1/4	G1/4	42	37	42.5	19	
2810 3/8	G3/8	42	37	42.5	19	
2810 1/2	G1/2	54	42	48	22	

Вентиль. Мод. 2820...



РАЗМЕРЫ						
Мод.	A	B	L	T	Z	SW2
2820 1/8	G1/8	G1/8	41	37	42.5	19
2820 1/4	G1/4	G1/4	44	37	42.5	19
2820 3/8	G3/8	G3/8	55.5	41.5	48	22
2820 1/2	G1/2	G1/2	59	42	49	22

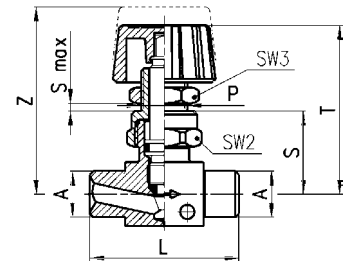
Вентиль. Мод. 2830...



РАЗМЕРЫ					
Мод.	B	L	T	Z	SW2
2830 1/8	G1/8	42	37	42.5	19
2830 1/4	G1/4	46	37	42.5	19
2830 3/8	G3/8	62	41.5	48	22
2830 1/2	G1/2	64	42	49	22

Компания оставляет за собой право изменять модели и размеры без уведомления. Изделия разработаны для промышленного использования и не предназначены для широкого потребления.

Вентиль. Мод. 2819...

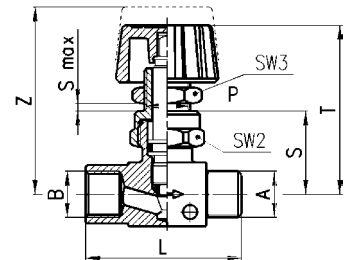


РАЗМЕРЫ

Мод.	A	L	P	S	T	Z	S _{max}	SW2	SW3
2819 1/8	G1/8	40	1/4	23	47	52.5	7	19	17
2819 1/4	G1/4	42	1/4	23	47	52.5	7	19	17



Вентиль. Мод. 2829...

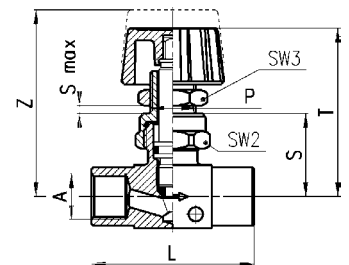


РАЗМЕРЫ

Мод.	A	B	L	P	S	T	Z	S _{max}	SW2	SW3
2829 1/8	G1/8	G1/8	41	1/4	23	47	52.5	7	19	17
2829 1/4	G1/4	G1/4	44	1/4	23	47	52.5	7	19	17



Вентиль. Мод. 2839...



РАЗМЕРЫ

Мод.	A	L	P	S	T	Z	S _{max}	SW2	SW3
2839 1/8	G1/8	42	1/4	23	47	52.5	7	19	17
2839 1/4	G1/4	46	1/4	23	47	52.5	7	19	17
2839 3/8	G3/8	62	14x1	28	56.5	63	7	22	17
2839 1/2	G1/2	64	14x1	29	57	64	7	22	17

